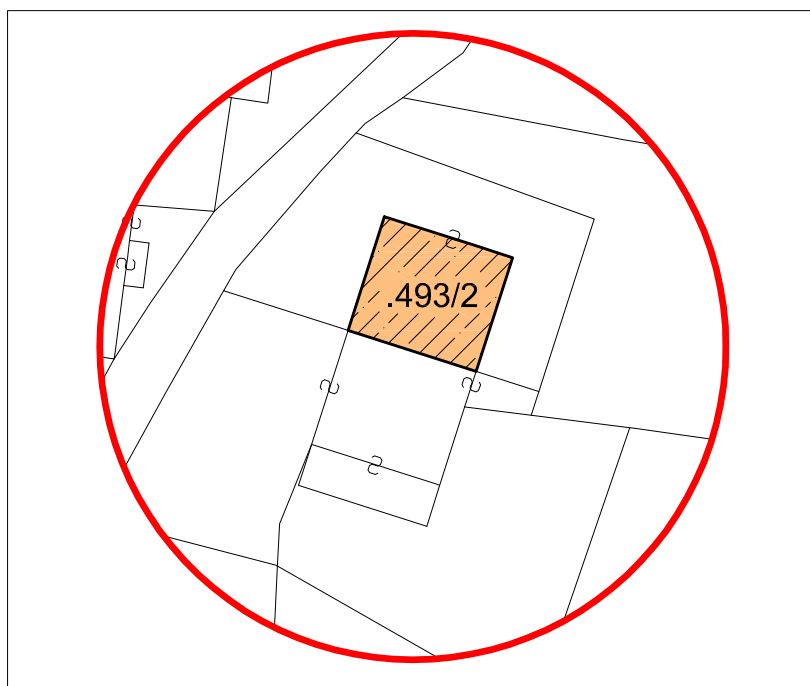
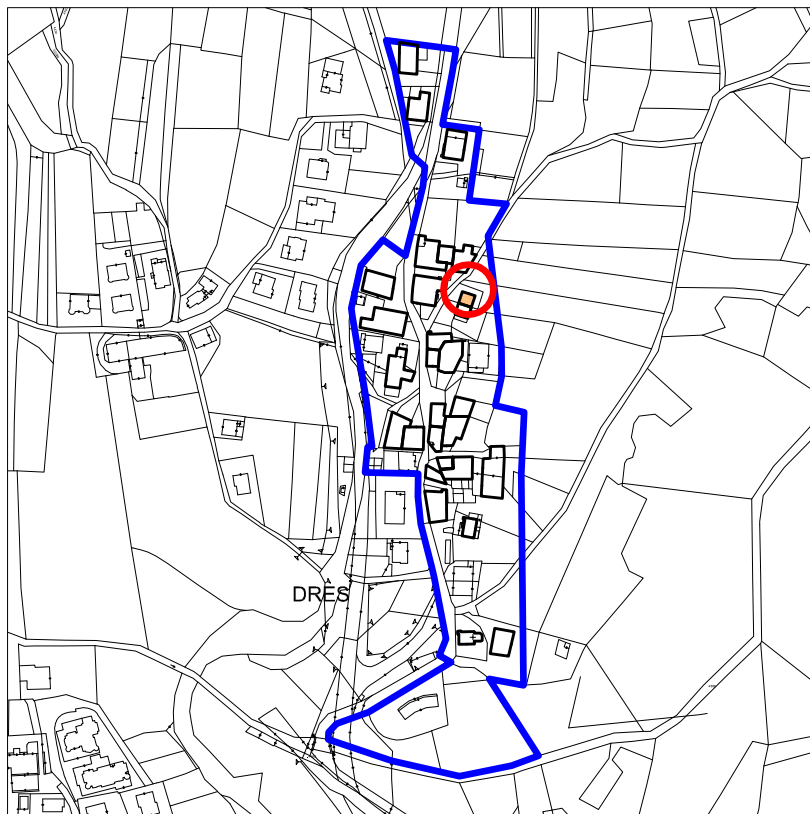


SCHEDA

| | | |
|----------------|--------------|---------------|
| P.ED. 493/2 | C.C. CLES | DRES |
| LOCALITA' DRES | DATA RILIEVO | FEBBRAIO 2016 |


ESTRATTO DI MAPPA



ANALISI

| | | | |
|---|---|--|--|
| Tipologia funzionale | Edificio residenziale | | |
| Destinazione originaria | Conservata - edificio residenziale | | |
| Proprietà | Privata | | |
| Epoca di costruzione | Anteriore 1860 Tra 1860 - 1939 Posteriore 1939 | <div> <input type="checkbox"/> </div> <div> <input checked="" type="checkbox"/> </div> <div> <input type="checkbox"/> </div> | |
| Permanenza tipologia architettonica storica | Alta Media Bassa Nessuna | <div> <input type="checkbox"/> </div> <div> <input checked="" type="checkbox"/> </div> <div> <input type="checkbox"/> </div> <div> <input type="checkbox"/> </div> | |
| Permanenza caratteri formali tradizionali | Volumetrici Costruttivi Complementari Decorativi | <div> <div>Alta</div> <div>Media</div> <div>Bassa</div> </div> <div> <input type="checkbox"/> <input type="checkbox"/> <input checked="" type="checkbox"/> </div> <div> <input type="checkbox"/> <input type="checkbox"/> <input checked="" type="checkbox"/> </div> <div> <input type="checkbox"/> <input type="checkbox"/> <input checked="" type="checkbox"/> </div> <div> <input type="checkbox"/> <input type="checkbox"/> <input checked="" type="checkbox"/> </div> | |
| Degrado strutturale | Alto | | |
| Uso | Non Utilizzato | | |
| Spazi di pertinenza | Qualità bassa | | |
| Vincoli | ----- | | |
| Note | ----- | | |

INTERVENTO

| | | |
|---|---|--|
| Categoria d'intervento PREVISTA | R3- ristrutturazione | |
| Prescrizioni particolari | Il corpo annesso venga mantenuto in legno | |
| Categoria d'intervento prevista per spazi di pertinenza | | |
| Fronti di pregio |  | No <input checked="" type="checkbox"/> Si <input type="checkbox"/> |
| possibilita' sopraelevazione art 105 l.p. 15/2016 | Si No | <input checked="" type="checkbox"/> |

FOTOGRAFIE

VISTA 1



VISTA 2

